

# GIOTTO WB COMFORT

81-08



D.LGS. 81  
del 2008

1IM (su  
richiesta)

## DESCRIZIONE

Progettata con un sedile più ampio per aumentare il comfort, la famiglia di poltrone Giotto Comfort caratterizzata dalla possibilità di rivestire completamente lo schienale, offre un aspetto elegante e uniforme da ogni angolazione. Questo design esclusivo conferisce alla poltrona un look professionale e sofisticato, rendendo ogni preferenza stilistica perfettamente soddisfatta. Ideale per uffici moderni, la poltrona combina funzionalità avanzate con un'estetica raffinata. Le sue caratteristiche ergonomiche supportano una postura corretta e offrono un comfort superiore durante l'intera giornata lavorativa, contribuendo a migliorare la produttività e il benessere degli utenti.

## PLASTICHE



Nero



LA FOTO PUO' INCLUDERE OPTIONAL

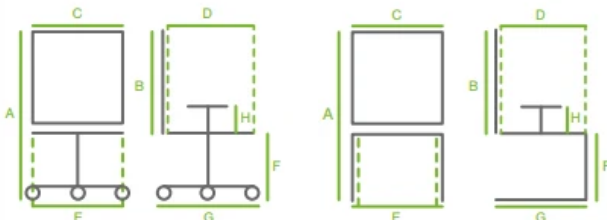
## PESO E GARANZIA

110  
KG

5  
ANNI

Considerando il peso massimo consigliato da ITALIAN SEDIOLITI. Per le condizioni di garanzia, consultare le condizioni generali di vendita all'inizio del listino.

## DIMENSIONI



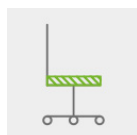
GIO WB COMF SY5

A	B	C	D	E	F	G	H
95/108	53	42	50	53	43/56	67	



### SCHIENALE (SY5)

Polipropilene rinforzato regolabile in altezza con meccanismo Up&Down. Rivestito con resina espansa (25kg/m<sup>3</sup>) spessore 30mm. Esterno rivestito



### SEDILE (821)

Esterno in polipropilene, interno in multistrato di faggio 12mm. Rivestito con schiumato ignifugo densità 50kg spessore fino 80mm



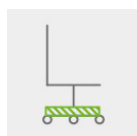
### MECCANISMO (SY5)

Syncro 5 blocchi con regolazione in base al peso dell'utilizzatore e dispositivo anti ritorno



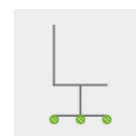
### GAS

Gaslift classe 4



### BASE

Nylon caricato fibravetro con anello di sicurezza in metallo estraibile, diametro 670mm



### RUOTE

Autofrenanti di tipo W per tutti i pavimenti



Cat. 1	
Cat. 2	
Cat. 3	
Cat. 4	
Pelle + Sk (solo nero)	
Pelle + Pelle (tutti colori)	

## OPTIONAL

### BRACCIOLI



**BR 1D PP**  
Braccioli regolabili in 1 dimensione. Pad in PP



**BR 2D PU**  
Braccioli regolabili in 2 dimensioni. Pad in PU



**BR 4D 100 PU**  
Braccioli regolabili in 4 dimensioni, corsa 100mm. Pad in PU

### BRACCIOLI



**BR 3D ALU**  
Braccioli in alluminio regolabili in 3 dimensioni. Pad in PU



**STAFFE**  
Staffe per allargamento braccioli tramite pomolo

### MECCANISMI



**MC TRASLA SY5**  
Traslatore sedile in profondità per meccanismo SY5

### MECCANISMI



**MC AUTL SY4**  
Meccanismo sincronizzato autolivellante 4 blocchi



**MC TRASLA AUTL SY4**  
Meccanismo sincronizzato autolivellante 4 blocchi + traslatore sedile in profondità

### BASI



**BA LX CR**  
Base in acciaio cromato, diametro 700mm

### BASI



**BA LX NR**  
Base in acciaio verniciato nero, diametro 700mm



**BA AL RM**  
Base in alluminio lucidato, diametro 700mm

### CERTIFICAZIONI



**KIT PER 1IM (TS)**  
Tessuto e resina ignifughi (Alba, Berlin, Bonday, King, Mini&Melange, Inca, Aurea Mood)